

Patrimoines naturels

Les tarodières



Il existe des pierres sacrées que l'on nomme « Pè-mwè ».



■ Témoignage de M. Clément BRUKOOUA

Ke pè kù-mwè, dö mwè, ke pokè ngé sègè nà ku-mwè na ke wà na xwi ngé rè nènnyöwé mwiri. Mâta kè nàü rö mwè ke pokè bèrè nà ke wà nàü fè ri. Ke wà na toa rè xwânee nènnyöwé nà ke nàü mwè a. (mwè bwa è sakai na sègè). Niè è facokwa nènnyöwé. È nàü bare mâdemîi miâ mê köpu (chaa jöökwi).

On prend un plant de taro noble, on le frappe sur la pierre et c'est avec ce plant de taro que l'on va planter la tarodière. Les taros qui vont être plantés dans la tarodière doivent toucher le taro noble qui a touché la pierre. C'est ce taro là qui sera planté au bout, à la fin de la tarodière avec le coléus rouge et la liane « köpu ».



Mîi mènnyöwé è bètù wà xù mîi nèaxarè mè nè kwara rè, ri wà mè sae xù rè dou rè mîi sèrè mè kèèbwa rè. Chaa mènnyöwé va ngéè chaa kèèbwa rè.

Les tarodières sont départagées à tous les clans de la chefferie d'ici (Émma). Chaque clan venait travailler sur sa tarodière et c'est toujours Clément le maître de la source, le responsable de la source d'eau.



Les tarodières sont alimentées par une conduite à ciel ouvert que l'on appelle « Bwaanyöwé » ou par une source que l'on nomme « Xwâkwé ».



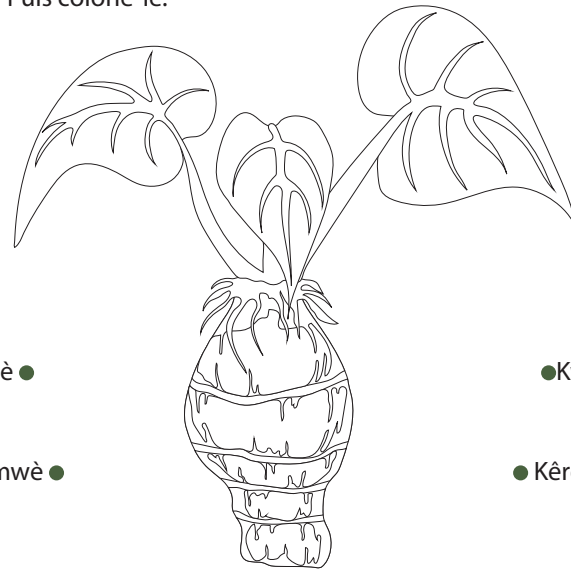
Fiche d'identité d'un taro d'eau

- Le taro d'eau est cultivé dans des endroits humides, le champ est appelé tarodièrè. Dans la culture kanak, le taro symbolise la femme.
- On compte 4 périodes de culture du taro :
 - Nèècamideù :** saison creuse (juin-juillet)
 - Nèèsuèrèkwéé :** période où l'on fait le champ de taro après avoir labouré le champ d'igname (octobre-novembre)
 - Saèè :** période d'entretien des champs, du nom de l'arbre qui fleurit à cette saison (vers mars)
 - Xurèxaè :** période de plantation qui a lieu quand l'igname atteint le sommet des tuteurs (janvier)

Le taro



Relie les noms aux différentes parties du taro.
Puis colorie-le.




Nè-mwè ●

Baraa-mwè ●

● Kwèè-rè

● Kèrè-mwè



Les tarodières




En fonction des définitions des 3 types de tarodières, nomme les photos



Les définitions sont, juste-là!

3 types de tarodières

- **Lnènyöwé :** tarodièrè que l'on trouve en flanc de montagne
- **Ùba :** tarodièrè que l'on trouve dans les plaines
- **Nèkaasii :** pépinière de plants pour les tarodières de plaine



Différentes parties d'une tarodière

Xwâkwé : source d'eau

Nyïkwé : conduite (canal) qui va de la source à la tarodière

Wâche : talus externe de la tarodière qui sert à retenir l'eau

Xwâpèsö : canal d'évacuation de l'eau prévu dans les tarodières

Nènêëbwara : partie inondée de la tarodière

Bwaachakè : séparation dans les grandes tarodières en plusieurs parties

Kéaxârâ : partie supérieure de la tarodière

Pwanyöwé (pwanyöu) : mur de soutènement de la tarodière. On y plante horizontalement les taros

Bwaachakè : séparation en terre dans les grandes tarodières en plusieurs parties (photo tarodière)

Nènêëbwara : partie inondée de la tarodière

Wâche : talus externe de la tarodière qui sert à retenir l'eau (partie supérieure)



La tarodière de Miâ (Mia)

C2 C3

Remets les photos dans l'ordre par rapport à l'écoulement de l'eau. Puis légende-les.



Lors de la sortie, observe bien les différentes parties de la tarodière.



.....
.....



.....
.....



.....
.....



.....
.....

Une tarodière

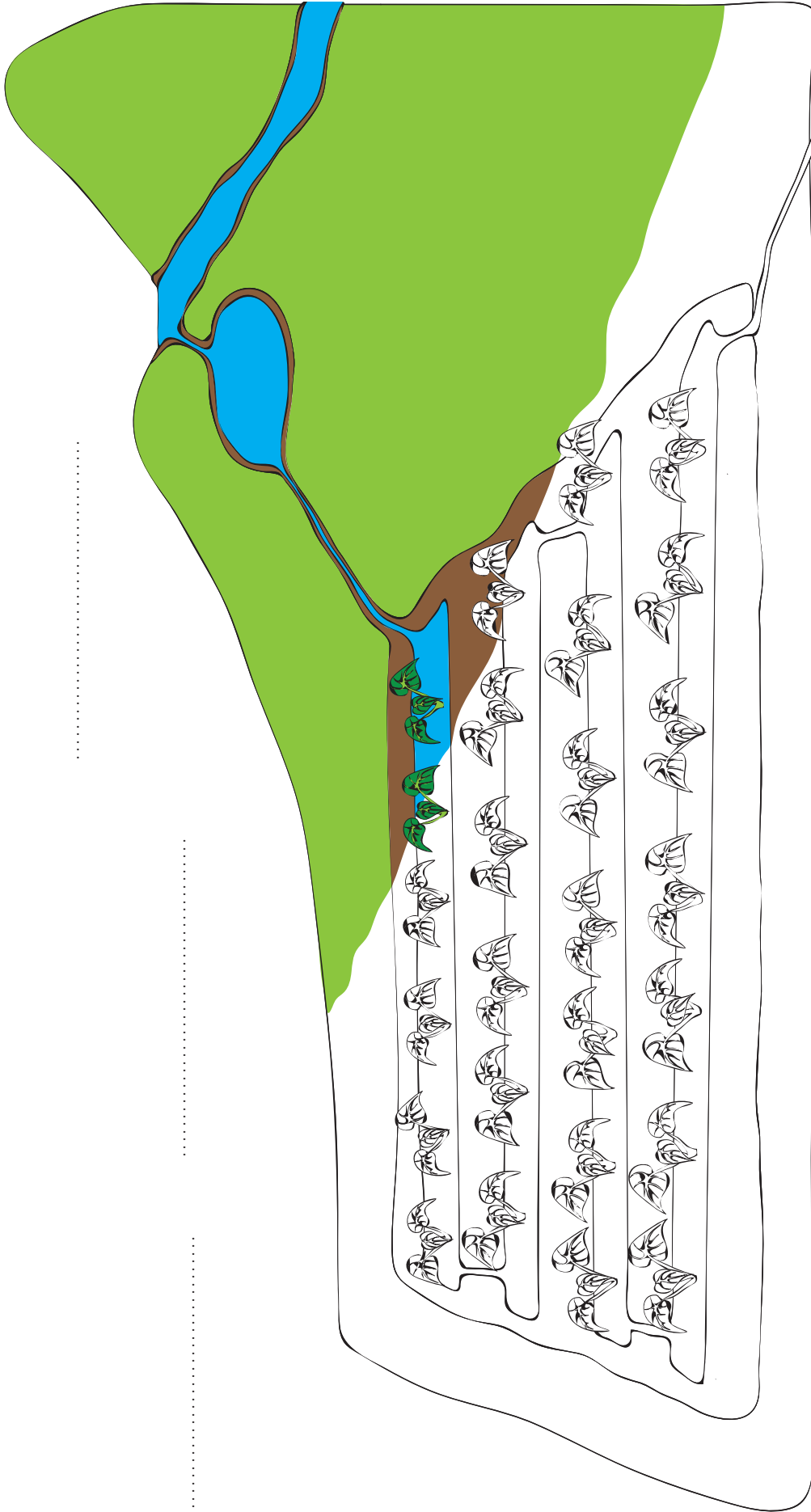
C2 C3 Termine le coloriage de la tarodière.

Puis nomme les différentes parties et relie-les.

.....

.....

.....



.....

.....

.....

.....



Certains taros sont plus importants coutumièrement que d'autres. Chacun est à sa place dans la tarodière.

On trouve les taros nobles « Dö mwè » sur la partie supérieure et on les reconnaît car ils font des rejets sur le tubercule.

? Dö mwè et taro sujet

C2 C3

Entoure les Dö mwè sur la photo.



Explique comment reconnaître un Dö mwè.



kèè xöru
rè mwè! èè kè kèrè, Èè da nè
rè mè köörö rè! nif xwi bare
xwache!



.....

.....

.....

? Le taro dans nos assiettes

C2 C3



Dans quels plats retrouve-t-on le taro d'eau ?

Quelle partie du taro est utilisée pour les différents plats ?

.....

.....

.....



Xwache



Taro bouilli



Bougna



Bami



Salade de poisson

? Au marché

C2 C3

Coche les photos où tu vois du taro.



En t'aidant de la liste, nomme les photos.

ku, kumwara, mwè, pwâ chuchu,
pwègo, lölö, manyô, mwè pètète,
mökkwèè, pwi



? Les variétés de taro

C2 C3

Connais-tu d'autres variétés de taro comestibles, cite-les.



.....

.....

.....

.....

? Xwache

C2 C3

Trouve et écris la recette xwache.



.....

.....

.....